

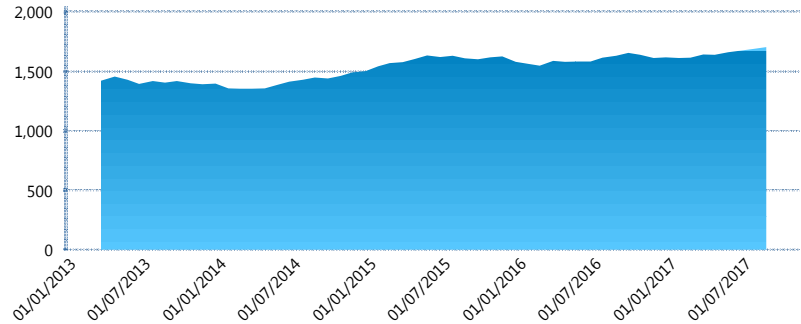
I. INFORMACIÓN FINANCIERA

I) Detalles del Fondo

Detalles del Fondo	
Razón Social	Ahorro Individual XXI Banorte Siefore, S.A. de C.V.
Inicio de Operaciones	03/11/2000
Tipo de Fondo	Aportación voluntaria
Clave Bolsa	SBRAICP
Activos Administrados *	1,705
ISIN	MX5458280029
Comisión Anual	1.00%
Administrador	Afore XXI Banorte, S.A. de C.V.
Director General	Mtro. Juan Manuel Valle Pereña
Presidente del Consejo	C. Fernando Solís Soberón

Activos Administrados *

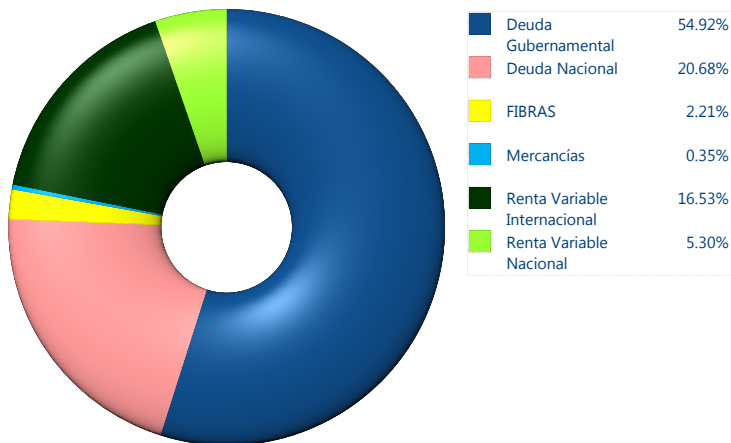
\$1,705



*Cifras en millones de pesos

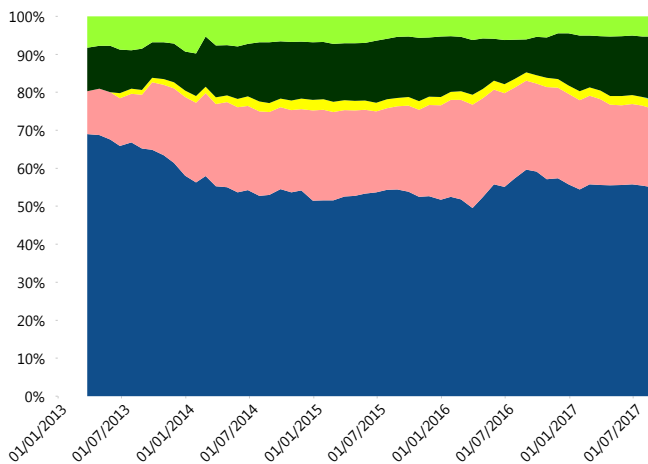
Contiene el efecto de fusiones, cortes transversales y transferencias por edad. Para mayor información consultar: <http://www.consar.gob.mx/gobmx/Aplicativo/Factsheets/EC/ECSAR.pdf>

II) Inversiones



Tipo de Instrumento		XXI-Banorte (...)	Sistema Adicional...
Renta Variable Nacional	Renta Variable Nacional	5.30%	4.29%
	Total	5.30%	4.29%
Renta Variable Internacional	Renta Variable Internacional	16.53%	13.43%
	Total	16.53%	13.43%
Mercancías	Mercancías	0.35%	0.27%
	Total	0.35%	0.27%
FIBRAS	FIBRAS	2.21%	1.31%
	Total	2.21%	1.31%
Estructurado	Estructurados	0.00%	0.05%
	Total	0.00%	0.05%
Deuda Nacional	Alimentos	0.36%	0.23%
	Automotriz	0.00%	0.09%
	Banca de Desarrollo	3.23%	1.61%
	Bancario	0.43%	1.19%
	Bebidas	0.21%	0.09%
	Cemento	0.07%	0.01%
	Centros Comerciales	0.00%	0.00%
	Consumo	0.42%	0.17%
	Empresas Productivas del Estado	4.87%	2.79%
	Estados	0.95%	1.61%
	Europeos	2.45%	0.89%
	Grupos Industriales	0.46%	0.05%
	Infraestructura	1.68%	1.63%
	Otros	1.20%	0.46%
	Papel	0.05%	0.01%
	Serv. Financieros	0.23%	0.05%
	Telecom	0.79%	0.28%
Transporte	0.06%	0.01%	
Vivienda	3.22%	1.66%	
Total	20.68%	12.81%	
Deuda Internacional	Deuda Internacional	0.00%	0.01%
	Total	0.00%	0.01%
Deuda Gubernamental	BONDES	3.33%	14.98%
	BONOS	19.87%	15.74%
	BPA182	0.00%	0.38%
	BPAS	0.00%	0.20%
	BPAT	0.00%	3.01%
	CBIC	0.00%	0.11%
	CETES	3.97%	10.42%
	REPORTO	3.98%	3.50%
	UDIBONO	23.77%	19.35%
	UMS	0.00%	0.12%
Total	54.92%	67.83%	
Total	100.00%	100.00%	

Evolución de Inversiones



**Considera las inversiones de todo el grupo de SIEFORES Adicionales
Cifras al cierre de agosto de 2017

III) Desempeño

Rendimiento Bolsa

Tipo	XXI-Banorte (SIAV)	Sistema Adicionales
1 año	4.00%	5.02%
2 años	5.08%	5.41%
3 años	3.90%	4.45%
5 años	5.00%	4.86%

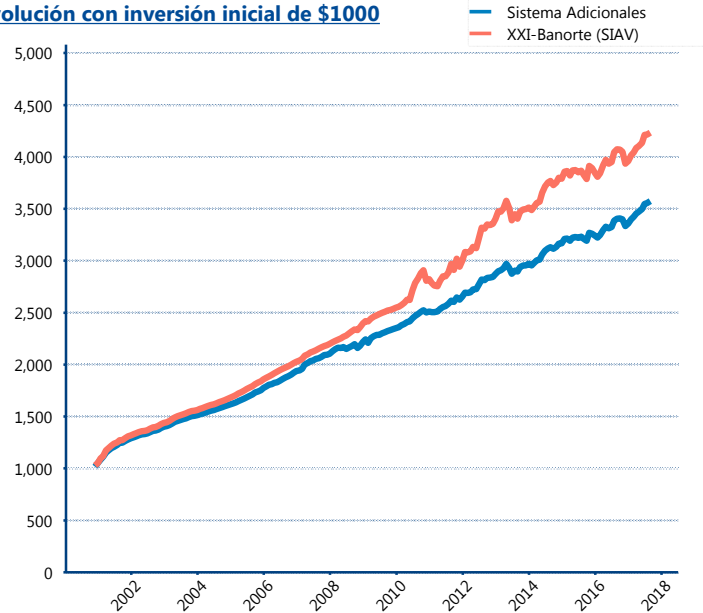
Indicador de Rendimiento Neto

N/A

N/A

N/A

Evolución con inversión inicial de \$1000



Construido con el precio de la Siefore registrado en la Bolsa Mexicana de Valores

IV) Medidas de sensibilidad y riesgos

Evolución del Plazo Promedio Ponderado

